COMMUNICATION POLE PRODUITS

CAME

N° 10

26 / 09 / 2022

TOP SPORT

5 MODÈLES DIFFÉRENTS AVEC LA MÊME QUALITÉ SUPÉRIEURE.

TOP SPORT est la nouvelle série d'émetteurs disponibles en différentes versions pour répondre à tous les besoins de sécurité et de fonctionnalités.

- Nouvelle technologie code fixe et rolling code
- Fréquence Unique et Double Fréquence
- Il est possible de configurer l'émetteur via l'application CONNECT SetUp, en scannant le QR code se trouvant sur l'emballage.
- La nouvelle technologie code fixe garantit une duplication sûre et simple à effectuer.
- Capot dévissable

Les **TOP SPORT** à la fréquence de 433 MHz disponibles dans les kits sont les références suivantes :

- Code Fixe 2 touches (806TS-0300) NOIRE
- Code Fixe 4 touches (806TS-0310) NOIRE
- Rolling Code 4 touches (806TS-0270) BLEUE

Les modèles suivants sont disponibles pour les installations qui requièrent la fréquence 868MHz ou la double fréquence MHz (non compris dans les kits) :

- Code Fixe 4 Touches (806TS-0330) ORANGE
- Rolling Code 4 Touches (806TS-0290) VERTE

Avec TOP SPORT, Il est possible de contrôler différents automatismes avec 2 fréquences différentes, sur le même émetteur. La télécommande Bi-fréquence est livrée d'origine en 868 MHz. Elle offre la possibilité de choisir la fréquence (433 ou 868 MHz) sur chaque bouton indépendamment.

TOP SPORT

5 MODÈLES DIFFÉRENTS AVEC LA MÊME QUALITÉ SUPÉRIEURE.

Rolling code :

Pour une configuration professionnelle sécurisée grâce à App Setup et à la technologie CONNECT

La TOP peut être configurée directement sur l'armoire de commande de l'automatisme ou via un smartphone grâce à l'application CONNECT SetUp :

1. Sur place, avec CAME KEY
2. Branchez CAME KEY sur la carte de contrôle
3. Charger l'application CONNECT SetUp
4. Scannez le QR code sur le blister et suivez les instructions

À distance, en utilisant CAME CONNECT :

1. Connectez-vous à l'automatismes via CONNECT SetUp
2. Scannez le QR code sur le blister et suivez les instructions
3. Envoyez l'émetteur à votre client

GET IT ON Google Play

GET IT ON App Store

CAME

Code Fixe :

Peut être programmer sur toutes les armoires de commande CAME

- Peut mémoriser les codes de tous les émetteurs CAME (TOP TAM TWIN 433 / 868 MHz)
- Possibilité de cloner les TOP SPORT sur les modèles TOP dernières générations(LED bleue)

TOP SPORT

TOP Code Fixe - Clonage

1

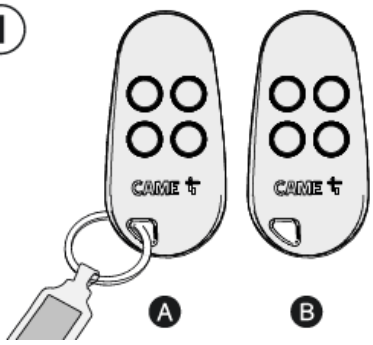

Pour pouvoir ajouter le nouvel émetteur B, il est nécessaire de disposer d'un émetteur déjà mémorisé A.

Appuyez sur les deux premières touches du nouvel émetteur pendant environ 5 secondes jusqu'à ce que la LED commence à clignoter rapidement.

2

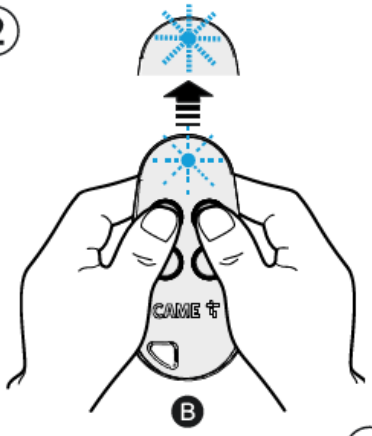

3

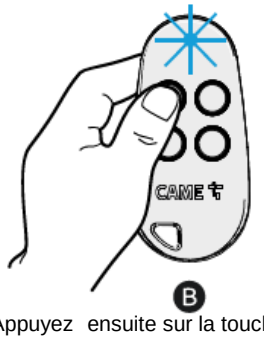

Appuyez ensuite sur la touche du nouvel émetteur à coder. La LED restera allumée en permanence.

4

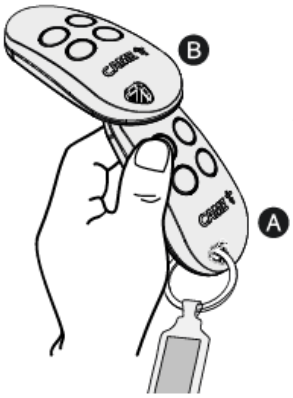

Prenez l'émetteur déjà mémorisé et appuyez sur la touche associée au code à envoyer au nouvel émetteur.

5

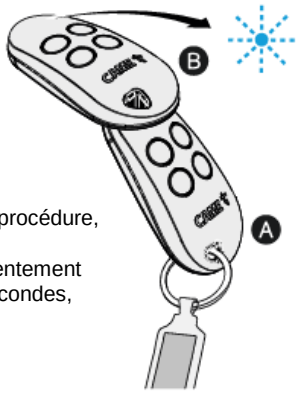

Au terme de toute la procédure, la LED du nouvel émetteur clignotera lentement pendant quelques secondes, puis s'éteindra.
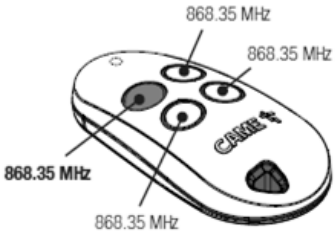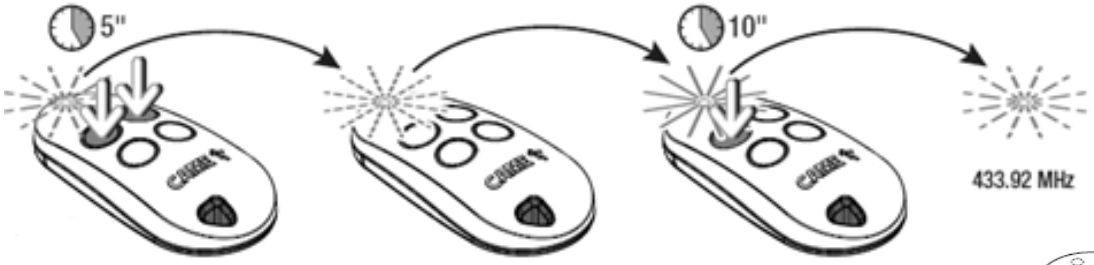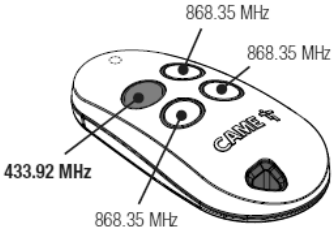
TOP Double Fréquence – Procédure de changement de fréquence